



wëllefcher@lgs.lu

# LGS Aktivitéitsiddien - 25. November 2024

## Kleeschen Versammlung

### Geschicht/ Kontext fir d'Versammlung

De Kleesche gëtt gekidnappt a brauch elo d'Hëllef vun de Wëllefcher (Annexe 1).

Dir kënnt dat ganz als Rallye, Schnitzeljuegd, Fotosrallye oder Schatzsich organiséieren. Wëllefcher kennen z.B. no all Statioun en Indiz kréien, wou si de Kleeschen zum Schluss fanne kënnen. Dir kennt de Wee och z.B. mat Feiler oder Woll preparéieren, deenen d'Wëllefcher no goe sollen. Eng aner Variant, wär de Wëllefcher eng Kaart mam Wee ze ginn.

Dës Aktivitéit kann duerch Duerf oder am Bësch gemaach ginn.

D'Kanner kënnen zum Schluss vun der Versammlung de Kleeschen oder ee kleng Kaddo, mat engem Bréif vum Kleeschen (Annexe 2) fannen.

Hei si méiglech Iddien, un deenen dir iech inspiréiere kënnt. Dir kënnt iech och verschidden Aktivitéiten eraus wielen an iech är Versammlung esou zesumme stëlle wéi et fir iech an ären Ruddel passt.

### Kaddo Staffellaf

An engem Staffellaf mussen d'Kanner souvill wéi méiglech Schongkëschten («Kaddoen») op de Schlitt leeën (Plane, Bänk...).

Dir kennt zwou oder och méi Ekippe maachen, déi géint enee spillen.

**Variant 1:** Hindernisparcours (Slalom Laf, ënnert Beem krauchen, iwwert eng Bänk...) fir d'Kaddoen auszedroen.

**Variant 2:** Këschte solle vu kleng op grouss oder vu grouss op kleng gestapelt ginn.

**Variant 3:** an der Staffel fir de Kleesche Kaddoen apaken. Kanner kréien ëmmer een anert Aarbechtsmaterial mat (Päsch, Schnouer, Pabeier, Kaddo...). Déi éischt Equipe déi de Kaddo agepaakt huet, ass gewonnen.

**Variant 4:** Kanner maachen ee Parcours mat engem Läffel wou eng Chrëschtbull drop léit. Parcours soll gemaach ginn ouni dass Chrëschtbullen erof falen.

### Schnéibullenschluecht

Zeitung's Säite ginn a "Schnéikugelen" zesummegekneugelt.

Zwou Equippe gi gewielt.

D'Zeitung's Kugele gi gläichméisseg tëscht béiden Equippe verdeelt. Bannent enger Minutt mussen esou vill Pabeiers Kugele wéi méiglech op d'gëigneresche Feld geheit ginn (d'Felder kënnt dir mat Seeler oder enger Plane markéieren). Dono gëtt gekuckt wou méi Schnéibulle léien.

### Origine a Legende vum Kleeschen

Origine vum Kleeschen (Annexe 3) an/oder eng Kleesche Legend (Annexe 4) erzielen.





wëllefcher@lgs.lu

# LGS Aktivitéitsiddien - 25. November 2024

## Kleeschen Versammlung

### Wat hëlt de Kleesche mat a säi Sak?

All Spiller sëtzen an engem Krees.  
E fänkt mam Saz un: "De Kleesche péckt säi Sak an hëlt een... Petzi mat". (All Spiller wielt säin Element selwer). Deen nächste Spiller widderhëlt de Saz a füügt eppes bäi: " Den Kleesche péckt säi Sak an hëlt mat ... een Petzi, an e Gesellschaftsspill" Et geet esou weider bis all Kand dru war.

**Variant:** Et dierf ee just eppes soe wat dee selwechte Buschtaf huet wéi säin eegne Virnumm.

### Kaddo Memory

Wat ass a wéi engem Kaddo (Schongkëscht) dran?

Et ginn all kéiers zwou der selwechter Saachen a verschidde Schongkëschte gemach (z.B. zwou Mandarinen, zwou Chrëscht dagsbullen, zwou Nëss, etc.). Kanner sollen elo am Team déi zwou nämlech Saachen erëm fannen.

### Den Elfe Chaos

De Kleeschen huet eng ganz Partie Robotereifen déi egal wat maachen.

D'Kanner bilde Gruppe vun zwee an zwee. Ee spillt de Robotereif, deen aneren dierf de Robotereif kontrolléieren.

De Robotereif geet stänneg riichtaus an ännert seng Richtung nëmme wann:

- Beréierung vun der lénkses Schëller: dréit 90 Grad no lénks;
- Beréierung Riets Schëller: dréit 90 Grad no riets;

### Variant:

- Beréierung um Kapp: Stopp!
- Beréierung um Réck: no hanne goen.



### Bilan vum Joer

E Gespréich iwwert dat wat de Kanner dëst Joer gutt oder net sou gutt gefall huet, wat si sech géife fir d'nächst Joer wënschen etc.

Heifir kennen dir zesummen en Talking Stick bastelen. En 30-50cm laange Bengel, den dir zesummen dekoréiere kennt (z.B. mat Fiederen, Pärelen, Woll, Schnitzereien etc.). Et däerf ëmmer nëmme de schwätzen, den den Talking Stick huet. Di aner lauschteren opmierksam no. Den Talking Stick kann am Krees ronderëm gi ginn, oder ëmmer dem weider gi ginn, den eppes soe well.





wëllefcher@lgs.lu

# LGS Aktivitéitsiddien - 25. November 2024

## Kleeschen Versammlung

**Variant:** Kanner mole mat Kräid ee grouse Chrëschtbam op de Buedem (oder all Kand säin eegene Chrëschtbam).

Chef:tainen an d'Kanner ginn duerch Joer an iwwerleeën zesumme, wat si alles am Joer gemaach an erlieft hunn (Aktivitéiten, Ruddel, Camp...) Wann si dat Genanntend positive empfonnt hunn, ginn se op d'Spëtz vum Bam, wann hinnen eppes net gefall huet ginn si méi Richtung Stamm.

### Geheime Wichtel

Alias geheime Frënd.

Kanner zéien een Numm, a sollen der Persoun an deenen nächste Versammlungen oder fir di nächst Versammlung eng Freed maachen. Z.B. e Bild molen, Rucksak droen, Kichelcher baken....

### Annexe 3: Sankt Nikolaus (Bischof und Heiliger)

Sankt Nikolaus soll einst Menschen in Not geholfen und vor allem ihre Kinder beschenkt haben. Das feiern viele Christen in jedem Jahr mit dem Nikolaustag am 6. Dezember.

Der heilige Nikolaus war Bischof der Stadt Myra. Sie liegt heute in der Türkei, direkt am Mittelmeer. Nikolaus soll von seinen Eltern sehr viel Geld geerbt haben. Die Legende erzählt, dass er das Geld nicht für sich behielt, sondern damit armen Menschen aus ihrer größten Not heraus half. Vermutlich hat er auch viele Kinder beschenkt.

Weil Nikolaus mehr an die Armen als an sich selbst dachte, verehren ihn Christen bis heute als Heiligen und erinnern sich in jedem Jahr am Nikolaustag an ihn.

(<https://www.religionen-entdecken.de/lexikon/s/sankt-nikolaus>)

### Annexe 4: Eine Nikolaus-Legende

In der Stadt wohnte eine Familie mit drei Töchtern, die sehr arm war. Damals war es jungen Frauen nur möglich zu heiraten, wenn sie genügend Geld hatten. Kein Mann wollte zu der Zeit eine arme Frau heiraten.

Der Vater machte sich furchtbare Sorgen, was aus seinen Töchtern werden sollte, wenn er einmal stirbt.

„Ich muss ihnen unbedingt helfen“, sagte sich Nikolaus, als er von der aussichtslosen Situation der jungen Frauen hörte. „Aber es soll niemand wissen, dass ich derjenige bin, der sie unterstützt.“

Mitten in der Nacht schlich er sich leise zum Haus der Familie und warf einen Klumpen Gold durch das offene Fenster. Als die älteste Schwester das Gold am Morgen fand, war sie überglücklich. Jetzt hatte sie genügend Geld, um zu heiraten und eine eigene Familie zu gründen.

Als ein paar Nächte später wieder Gold ins Haus geworfen wurde und die Zukunft der zweiten



wëllefcher@lgs.lu

# LGS Aktivitéitsiddien - 25. November 2024

## Kleeschen Versammlung

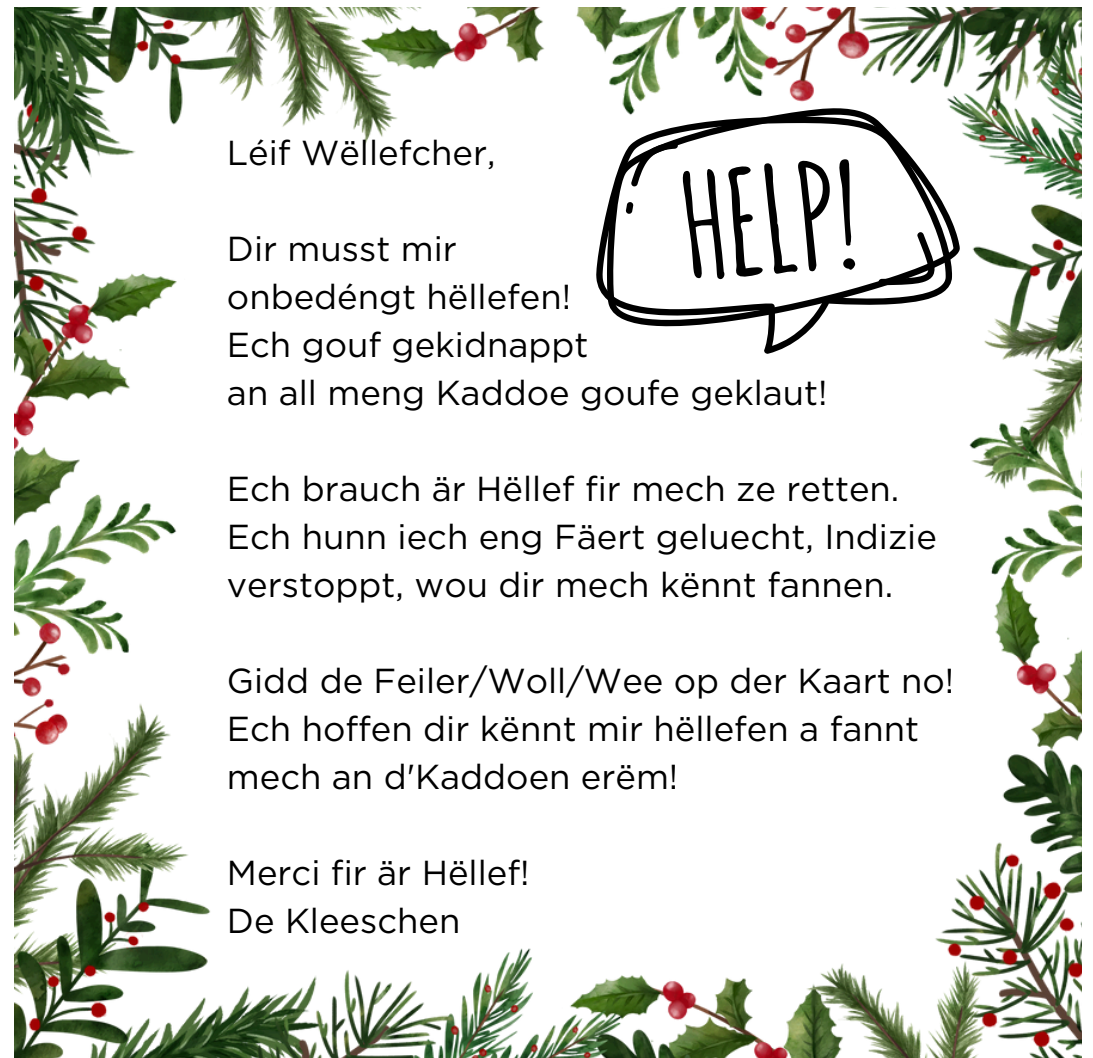
Schwester damit abgesichert war, hielt es der Vater nicht mehr aus. „Ich muss unbedingt wissen, wer es ist, der uns so unglaublich geholfen hat“, sagte er.

Er versteckte sich und wartete. Und tatsächlich: Es dauerte nicht lange, da kam Nikolaus und warf einen weiteren Goldklumpen durchs Fenster. Der Vater sprang auf und rannte zu ihm, um ihm zu danken: „Du hast meine Töchter vor einer traurigen Zukunft bewahrt, dafür werde ich dir immer dankbar sein!“, rief er. „Das werden wir dir niemals vergessen!“ Nikolaus aber bat ihn, es niemandem zu erzählen. Er wollte kein Lob dafür. Für ihn war es selbstverständlich zu helfen, wenn er konnte.

(<https://www.dioezese-linz.at/heiliger-nikolaus/legende-die-drei-armen-toechter?fbclid=IwAR1WOGgzJPuQnVYfillxpLoUOpokcSIAmfXgj621ji9XJaGfrAxdFlmxDXs>)

### Annexe 1: Bréif Ufank

Éische Bréif vum Kleeschen (fir aus ze schneiden an z.B. an eng Enveloppe ze maachen).





wëllefcher@lgs.lu

# LGS Aktivitéitsiddien - 25. November 2024

Kleeschen Versammlung

## Annexe 2: Bréif Schluss

Zweeten Bréif vum Kleeschen (fir aus ze schneiden an z.B. an eng Enveloppe ze maachen).

Villmools Merci fir är Hëllef Wëllefcher!

Ech hunn nach ganz vill Aarbecht fir all Kaddoen auszedeele. An misst dofir och direkt lass!

Fir iech awer Merci ze soen hunn ech iech eppes Klenges mat bruecht!

Vill Spaass a loosst et iech gutt schmaachen!

De Kleeschen





wëllefcher@lgs.lu

# LGS idées d'activités - 25 novembre 2024

## Réunion de Saint-Nicolas

### Histoire/Contexte de la Réunion

Saint-Nicolas (Lux.: Kleeschen) a été kidnappé et a besoin de l'aide des Louveteaux (Annexe 1).

Vous pouvez organiser cet réunion sous forme de rallye, chasse au trésor ou rallye photo.

Les Louveteaux peuvent, par exemple, recevoir un indice à chaque station, ce qui les aidera à retrouver Saint-Nicolas à la fin. Vous pouvez également préparer le parcours avec des flèches que les Louveteaux devront suivre. Une autre variante serait de donner aux Louveteaux une carte avec la randonnée.

Cette activité peut se dérouler dans le village ou en forêt.

À la fin de la réunion, les enfants peuvent trouver Saint-Nicolas ou un petit cadeau, accompagné d'une lettre de Saint-Nicolas (Annexe 2).

Voici quelques idées possibles que vous pouvez utiliser comme source d'inspiration. Vous pouvez les utiliser toutes ou simplement sélectionner quelques activités et organiser votre réunion de manière à ce qu'elle convienne le mieux à vous et à votre groupe.

### Relais cadeaux

Lors d'une course de relais, les enfants doivent déposer un maximum de boîtes à chaussures (cadeaux) sur le traîneau de Saint-Nicolas (par exemple sur une bâche ou un banc... ). Vous pouvez créer deux équipes ou plus, qui doivent s'affronter.

**Variante 1 :** Parcours d'obstacles (course de slalom, ramper sous les arbres, sauter par-dessus d'un banc...) dans lequel les cadeaux doivent être portés par les enfants.

**Variante 2 :** Les boîtes doivent être empilées de petite à grande ou de grande à petite.

**Variante 3 :** Lors du relais, les enfants doivent emballer les cadeaux de Saint-Nicolas. Chaque enfant de l'équipe reçoit un matériel différent (papier cadeau, ficelle, ciseaux, coffrets cadeaux, etc.). La première équipe à finir d'emballer le cadeau gagne.

**Variante 4 :** Les enfants doivent parcourir un parcours d'obstacles avec une cuillère sur laquelle

ils doivent tenir en équilibre une boule de Noël. Le parcours doit être complété sans faire tomber les boules de Noël.

### Bataille de boules de neige

Des feuilles de papier journal sont froissées pour former des "boules de neige".

Les Louveteaux sont divisés en deux équipes. Les boules de papier sont réparties entre les deux équipes.

En une minute, l'objectif est de lancer autant de boules de papier que possible dans la zone de l'équipe adverse (vous pouvez délimiter les zones avec des cordes ou une bâche). L'équipe qui réussit à envoyer le plus de boules de neige dans la zone de l'autre équipe gagne.

### Origine et Légende du Kleeschen

Racontez l'origine de Saint-Nicolas (Annexe 3) et/ou une légende de Kleeschen (Annexe 4).



wëllefcher@lgs.lu

# LGS idées d'activités - 25 novembre 2024

## Réunion de Saint-Nicolas

### Le jeu du sac du Saint-Nicolas

Les joueurs s'assoient en cercle.

Commencez avec la phrase : "Saint-Nicolas prépare son sac et emporte... une peluche."

Le joueur suivant répète la phrase complète et ajoute un nouvel objet :

"Saint-Nicolas prépare son sac et emporte une peluche et un jeu de société."

Le jeu continue ainsi autour du cercle, chaque joueur ajoutant un nouvel objet tout en se souvenant de tous les précédents.

**Variantes :** Challenge des lettres : Chaque objet ajouté doit commencer par la même lettre que le prénom du joueur.

### Memory des cadeaux

Qu'est-ce que est caché dans quel cadeau (boîte à chaussures) ?

Il y a toujours deux objets identiques cachés dans des boîtes à chaussures différentes (par exemple, deux clémentines, deux boules de Noël, deux noix, etc.).

Les enfants, en équipes, doivent maintenant trouver les deux objets qui vont ensemble.

### Le Chaos des Lutins

Le Père Noël a beaucoup de lutins robots qui font n'importe quoi !

Les enfants forment des groupes de deux. L'un joue le rôle du lutin robot, l'autre doit contrôler le lutin robot.

Le lutin robot marche tout droit et ne change de direction que si :

- On le touche sur l'épaule gauche : il tourne de 90 degrés à gauche ;
- On le touche sur l'épaule droite : il tourne de 90 degrés à droite.

**Variante :**

- On le touche sur la tête : il s'arrête ;
- On le touche dans le dos : il recule.



### Revue de l'année écoulée

Une discussion sur ce que les enfants ont aimé et apprécié durant l'année, ce qu'ils ont moins aimé, ainsi que leurs souhaits et idées pour l'année à venir, etc.

Pour organiser la conversation, vous pouvez fabriquer ensemble un bâton de parole Talking Stick).

Prenez un bâton de 30 à 50 cm de long que vous pouvez décorer ensemble (par exemple, avec des plumes, des perles, de la laine, des gravures, etc.).

Seul celui qui tient le bâton de parole est autorisé à parler. Les autres écoutent attentivement.





wëllefcher@lgs.lu

# LGS idées d'activités - 25 novembre 2024

## Réunion de Saint-Nicolas

Le bâton de parole peut être passé de main en main dans un cercle ou donné à quelqu'un qui souhaite prendre la parole.

**Variante :** Les enfants dessinent un grand sapin de Noël sur terre avec de la craie (ou chacun dessine son propre sapin).

Les chefs et les enfants font ensemble une rétrospective de l'année et rassemblent ce qu'ils ont fait et vécu durant l'année (activités, camps, vie dans la meute, etc.). Si une activité est perçue comme positive, les enfants se déplacent vers le haut du sapin. Si une activité a été moins appréciée, ils se dirigent vers les racines du sapin.

### le Père Noël secret

(Aussi appelé ami secret.)

Chaque louveteau tire un nom au hasard et doit préparer un petit cadeau ou une surprise pour la prochaine réunion afin de faire plaisir à cette personne.

Exemples de surprises : faire un dessin, porter le sac à dos de l'autre, préparer des biscuits... etc.

### Annexe 3 : Saint Nicolas (évêque et saint)

On raconte que Saint Nicolas a autrefois aidé des personnes dans le besoin et, surtout, offert des cadeaux aux enfants. De nombreux chrétiens célèbrent cela chaque année lors de la fête de Saint Nicolas, le 6 décembre.

Saint Nicolas était l'évêque de la ville de Myre. Aujourd'hui, cette ville se trouve en Turquie, près de la mer Méditerranée. On dit que Nicolas a hérité beaucoup d'argent de ses parents. Selon la légende, il n'a pas gardé cet argent pour lui, mais l'a utilisé pour aider les pauvres dans leurs situations les plus désespérées. Il aurait également offert des cadeaux à de nombreux enfants.

Parce que Nicolas pensait davantage aux pauvres qu'à lui-même, les chrétiens le vénèrent encore aujourd'hui comme un saint et se souviennent de lui chaque année à la fête de Saint Nicolas.

(traduction libre de : <https://www.religionen-entdecken.de/lexikon/s/sankt-nikolaus>)

### Annexe 4 : Une légende de Saint Nicolas

Il était une fois une famille avec trois filles. La famille était très pauvre.

À cette époque, les jeunes femmes ne pouvaient se marier que si elles avaient suffisamment d'argent. Aucun homme à cette époque ne voulait épouser une femme pauvre.

Le père était terriblement inquiet de ce qui arriverait à ses filles après sa mort.

« Je dois absolument les aider », se dit Nicolas en apprenant la situation désespérée des jeunes femmes. « Mais je ne veux pas que l'on sache que c'est moi qui les aide. »

Au milieu de la nuit, il se glissa discrètement jusqu'à la maison de la famille et jeta une pépite d'or par la fenêtre ouverte.

Quand l'aînée trouva l'or le matin, elle était folle de joie. Elle avait maintenant assez d'argent pour se marier et fonder sa propre famille.

Quelques nuits plus tard, de l'or fut à nouveau jeté dans la maison, et l'avenir de la deuxième fille fut ainsi assuré. Le père, ne pouvant plus se retenir. « Je dois découvrir qui est cette personne





wëllefcher@lgs.lu

# LGS idées d'activités - 25 novembre 2024

## Réunion de Saint-Nicolas

si généreuse qui nous aide », dit-il.

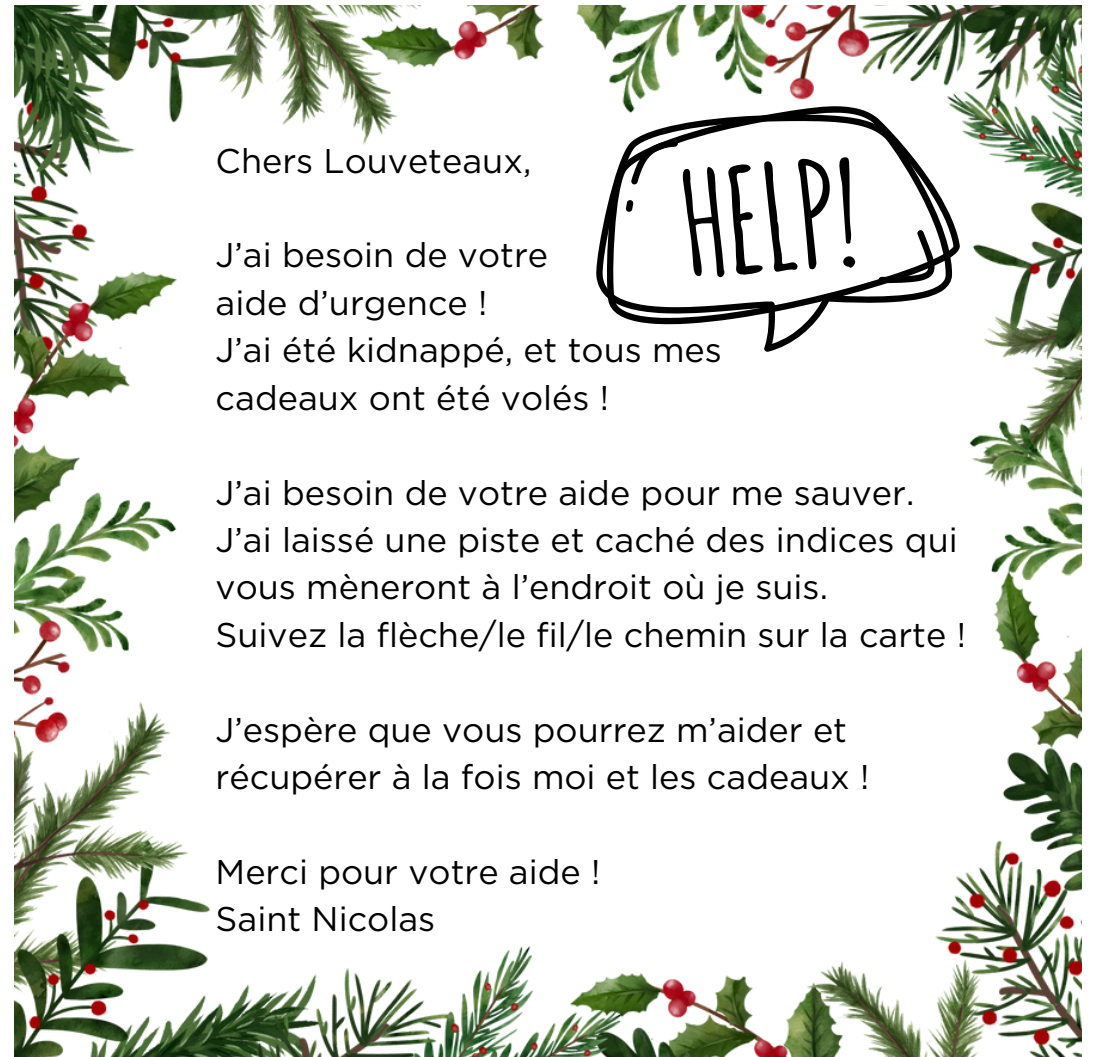
Il se cacha et attendit. Et en effet, il ne fallut pas longtemps avant que Nicolas revienne pour jeter un autre morceau d'or par la fenêtre. Le père bondit et courut vers lui pour le remercier : « Vous avez sauvé mes filles d'un avenir triste ; je vous serai à jamais reconnaissant ! » s'exclama-t-il. « Nous n'oublierons jamais ce que vous avez fait ! »

Mais Nicolas lui demanda de ne le dire à personne. Il ne souhaitait pas de louanges pour ses actions. Pour lui, il était tout simplement naturel d'aider chaque fois qu'il le pouvait.

(traduction libre de : [https://www.dioezese-linz.at/heiliger-nikolaus/legende-die-drei-armen-toechter?](https://www.dioezese-linz.at/heiliger-nikolaus/legende-die-drei-armen-toechter?fbclid=IwAR1WOGgzJPuQnVYfillxpLoUOpokcSIAmfXgj621ji9XJaGfrAxdFlmxDXs)  
fbclid=IwAR1WOGgzJPuQnVYfillxpLoUOpokcSIAmfXgj621ji9XJaGfrAxdFlmxDXs)

### Annexe 1 : Lettre d'introduction

Première lettre de Saint Nicolas (à découper et, par exemple, à glisser dans une enveloppe).



Chers Louveteaux,

J'ai besoin de votre  
aide d'urgence !

J'ai été kidnappé, et tous mes  
cadeaux ont été volés !

J'ai besoin de votre aide pour me sauver.  
J'ai laissé une piste et caché des indices qui  
vous mèneront à l'endroit où je suis.  
Suivez la flèche/le fil/le chemin sur la carte !

J'espère que vous pourrez m'aider et  
récupérer à la fois moi et les cadeaux !

Merci pour votre aide !

Saint Nicolas



wëllefcher@lgs.lu

# LGS idées d'activités - 25 novembre 2024

## Réunion de Saint-Nicolas

### Annexe 2 : Lettre de clôture

Deuxième lettre de Saint Nicolas (à découper et, par exemple, à glisser dans une enveloppe).

Merci beaucoup pour votre aide !!

J'ai encore beaucoup de travail pour livrer tous les cadeaux et je dois repartir tout de suite !

Mais pour vous remercier, je vous ai apporté un petit quelque chose.

Amusez-vous bien et profitez-en !  
Saint Nicolas





wëllefcher@lgs.lu

# LGS ideas for activities - November 25, 2024

## Kleeschen (St. Nicholas) Meeting

### History/Context for the Gathering

Kleeschen (St. Nicholas or Santa Claus) has been kidnapped and needs the help of the Cub Scouts (Annex 1).

You can organize this meeting as a rally, scavenger hunt or photo rally.

The Cub Scouts can for example receive a clue at each station, which will help them find Kleeschen at the end. You can also prepare the route with signs that the Cubs will need to follow. Another variant would be to give the Cubs a map with the route.

This activity can take place through the village or in the forest.

At the end of the gathering, the children can find Kleeschen or a small gift, along with a letter from Kleeschen (Annex 2).

Here are some possible ideas that you can use as an inspiration. You can use them all or just select a few activities and arrange your gathering in a way that suits you and your group best.

### Gift Relay

In a relay race, the children must place as many shoe boxes (gifts) as possible onto the sled of St. Nicholas (e.g. on a tarp or bench... ). You can create two or more teams, which have to compete against each other.

**Variation 1:** Obstacle course (slalom race, crawling under trees, jumping over a bench...) through which the gifts have to be carried by the children.

**Variation 2:** The boxes should be stacked from small to large or from large to small.

**Variation 3:** In the relay, children must wrap the Kleeschen's gifts. Each child of the team receives a different materials (wrapping paper, string, scissors, gift boxes, etc.). The first team to finish wrapping the gift wins.

**Variation 4:** The children have to run through an obstacle course with a spoon, on which they have to balance a Christmas ball. The course must be completed without dropping the Christmas balls.

### Snowball Fight

Sheets of newspaper are crumpled into "snowballs."

The Cubs are divided into two teams. The newspaper balls are evenly distributed between the two teams.

Within one minute, the goal is to throw as many paper balls as possible into the opposing team's area (you can mark the areas with ropes or a tarp). The team that managed to get the most snowballs into the other team's area wins.

### Origin and Legend of Kleeschen

Tell the origin of Kleeschen (Annex 3) and/or a Kleeschen legend (Annex 4).





wëllefcher@lgs.lu

# LGS ideas for activities - November 25, 2024

## Kleeschen (St. Nicholas) Meeting

### What does Santa take with him in his bag?

All players sit in a circle.

The game begins with the sentence: "Santa Claus packs his bag and takes a... stuffed animal with him". (Each player chooses the element he/she wants to add him-/herself). The next player repeats the sentence and adds something new: "Santa packs his bag and takes... a stuffed animal, and a board game" It continues like this until every child has had a turn.

**Variation:** One is only allowed to say something that has the same letter as one's own first name.

### Gift memory

What is hidden in which gift (shoe box)?

There are always two of the same things hidden in different shoe boxes (e.g. two tangerines, two Christmas balls, two nuts, etc.). In teams the Children should now find the two things that match.

### The elf Chaos

Santa Claus has a lot of robot elves who do whatever they want.

The children form groups of two. One plays the robot elf, the other one has to control the robot elf.

The robot elf walks straight ahead and only changes direction if:

- is touched on the left shoulder: turn 90 degrees to the left;
- is touched on the right shoulder: turn 90 degrees to the right;

#### Variation:

- is touched on the head: Stop!
- is touched on the back: go backwards



### Review of the past year

A conversation about what the children liked and enjoyed during the year, what they enjoyed less and their wishes and ideas for the coming year etc.

To organise your conversation, you can craft a talking stick together. A 30-50cm long stick that you can decorate together (e.g. with feathers, pearls, wool, carvings, etc.).

Only the one with the talking stick is allowed to speak. The others listen attentively. The Talking Stick. can be passed around in a circle, or passed on to someone who wants to say something.





wëllefcher@lgs.lu

# LGS ideas for activities - November 25, 2024

## Kleeschen (St. Nicholas) Meeting

**Variation:** The children paint a large Christmas tree on the ground with chalk (or each child paints his/her own Christmas tree).

The Leaders and the children review the year together and gather what they have done and experienced during the year (activities, camp, life in the pack...).

When they perceived an activity as positive, they go to the top of the tree, if they did not like something that much, they go more towards the roots of the tree.

### Secret Santa

(Alias secret friend.)

Every Cub draws a name, and will prepare a little gift or surprise for the next meeting to make the other person happy. E.g. paint a picture, carry their backpack, bake cookies....

### Annex 3: Saint Nicholas (bishop and saint)

Saint Nicholas is said to have once helped people in need and, above all, given gifts to their children. Many Christians celebrate this every year with St. Nicholas Day on December 6th.

Saint Nicholas was bishop of the city of Myra. Today this town is located in Turkey, next to the Mediterranean Sea. Nicholas is said to have inherited a lot of money from his parents. Legend has it that he didn't keep the money for himself, but used it to help poor people out of their direst needs. He probably also gave gifts to many children.

Because Nicholas thought more about the poor than about himself, Christians to this day venerate him as a saint and remember him every year on St. Nicholas Day.

(loosely translated from: <https://www.religionen-entdecken.de/lexikon/s/sankt-nikolaus>)

### Annex 4: A St. Nicholas legend

Once upon a time, there was a family with three daughters. The family was very poor. Back then, young women were only able to get married if they had enough money. No man at that time wanted to marry a poor woman.

The father was terribly worried about what would happen to his daughters when he died.

“I absolutely have to help them,” said Nicholas to himself when he heard about the young women’s hopeless situation. “But I don’t want anyone to know that I’m the one supporting them.”

In the middle of the night he quietly crept to the family home and threw a nugget of gold through the open window. When the eldest sister found the gold in the morning, she was overjoyed. Now she had enough money to get married and start a family of her own.

When a few nights later gold was thrown into the house again and the future of the second sister was thus provided for, the father could no longer contain himself. “I must find out who it is that has



wëllefcher@lgs.lu

# LGS ideas for activities - November 25, 2024

## Kleeschen (St. Nicholas) Meeting

helped us so generously,” he said.

He hid and waited. And indeed, it didn't take long before Nicholas came and threw another lump of gold through the window. The father jumped up and ran to him to thank him: “You have saved my daughters from a sorrowful future; I will forever be grateful to you!” he exclaimed. “We will never forget this!”

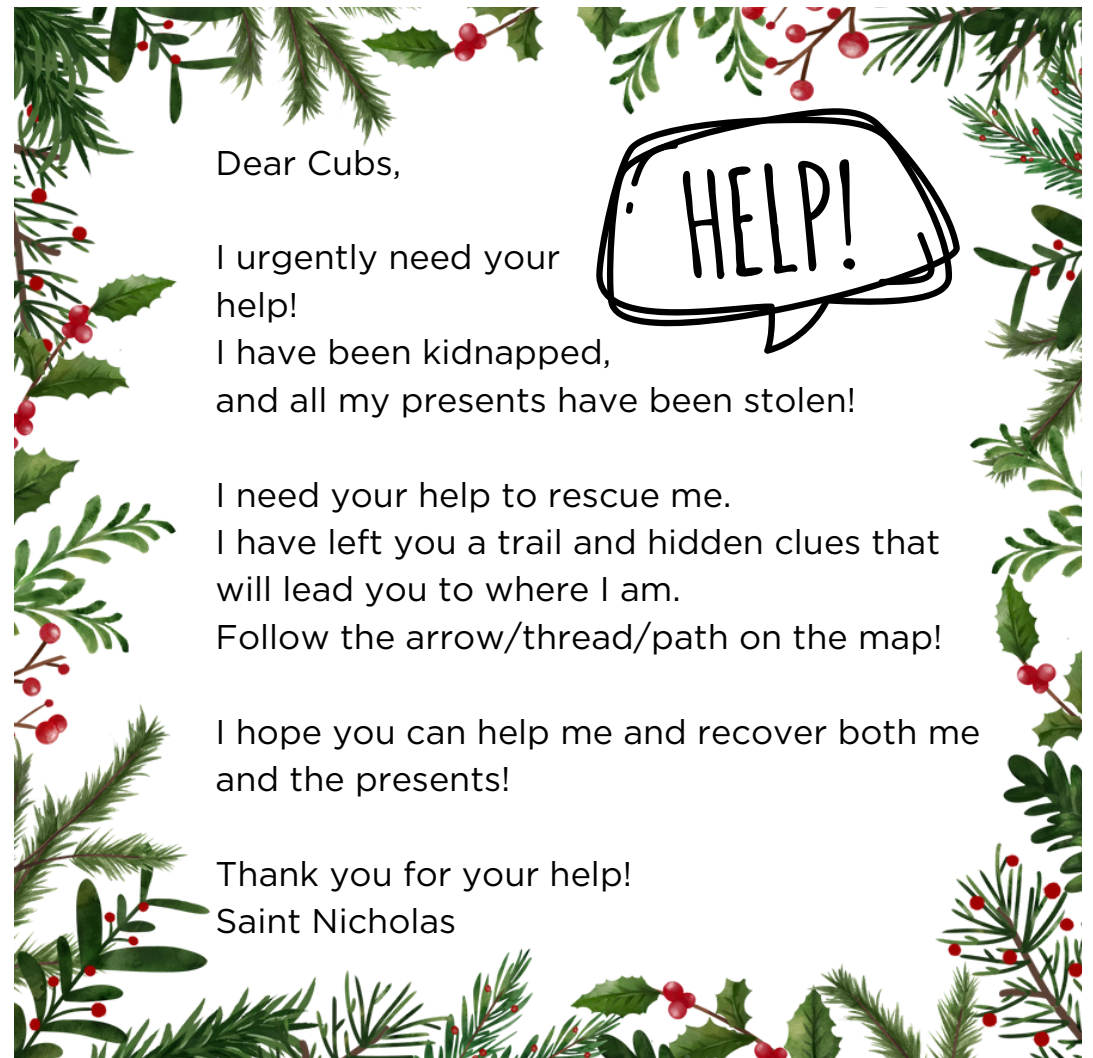
But Nicholas asked him not to tell anyone. He did not want any praise for his actions. For him, it was simply natural to help whenever he could.

(loosely translated from: [https://www.dioezese-linz.at/heiliger-nikolaus/legende-die-drei-armen-toechter?](https://www.dioezese-linz.at/heiliger-nikolaus/legende-die-drei-armen-toechter?fbclid=IwAR1WOGgzJPuQnVYfillxpLoU0poKcSIAmfXgj621ji9XJaGfrAxdFI mxDXs)

fbclid=IwAR1WOGgzJPuQnVYfillxpLoU0poKcSIAmfXgj621ji9XJaGfrAxdFI mxDXs)

### Annex 1: Introduction Letter

First letter from Saint Nicholas (to cut out and, e.g. place in an envelope).





wëllefcher@lgs.lu

# LGS ideas for activities - November 25, 2024

## Kleeschen (St. Nicholas) Meeting

### Annex 2: Closing Letter

Second letter from Saint Nicholas (to cut out and, e.g. place in an envelope).

Thank you so much for your help!!

I still have a lot of work to do delivering all the presents and must get going right away!

But to thank you, I've brought you a little something.

Have fun and enjoy it!  
Saint Nicholas

